

Factsheet

Zahlen und Fakten aus dem Gesundheitsberuferegister

Stand 31. 12. 2023

Johanna Pilwarsch, Stefan Mathis-Edenhofer, Ana Cartaxo, Michael Gyimesi
Juni 2024

Seit Juli 2018 werden alle Angehörigen der Gesundheits- und Krankenpflegeberufe (GuK-Berufe) sowie der gehobenen medizinisch-technischen Dienste (MTD) im elektronischen Gesundheitsberuferegister (GBR) erfasst. Mit 1. Juli 2022 wurde Operationstechnische Assistentin / Operationstechnischer Assistent (OTA) als neuer Gesundheitsberuf in Österreich reglementiert und in das GBR aufgenommen.

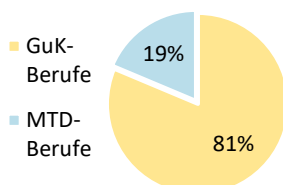
GuK-Berufe	MTD-Berufe
<ul style="list-style-type: none"> » Diplomierte:r Gesundheits- und Krankenpfleger:in (DGKP) » Pflegefachassistent:in (PFA) » Pflegeassistent:in (PA) 	<ul style="list-style-type: none"> » Biomedizinische Analytiker:in (BMA) » Diätologin/Diätologe (Diät) » Ergotherapeut:in (Ergo) » Logopädin/Logopäde (Logo) » Orthoptiker:in (Ortho) » Physiotherapeut:in (Physio) » Radiologietechnologin/-technologe (RT)
<ul style="list-style-type: none"> » Operationstechnische:r Assistent:in (OTA) 	

Im Auftrag des BMSGPK erstellt die Gesundheit Österreich GmbH (GÖG) jährlich einen GBR-Jahresbericht, der systematische Detailanalysen der registrierten Berufsgruppen sowie Informationen zu den behördlichen Tätigkeiten und zur Registerführung enthält. Die GBR-Jahresberichte sind unter folgendem Link zu finden: https://goeg.at/GBR_Gesundheitsberuferegister

Das vorliegende Factsheet zeigt **ausgewählte Zahlen aus dem GBR-Jahresbericht 2023 auf einen Blick.**¹

Die Zahl der **gesamten Registrierungen¹ (GuK-Berufe, MTD-Berufe und OTA)** stieg im Gesundheitsberuferegister um vier Prozent von 212.112 auf **220.541**.

+8.429
+4 %



Circa 81 Prozent der Registrierungen im GBR erfolgten in den GuK-Berufen und circa 19 Prozent in den MTD-Berufen. 0,01 Prozent der Registrierungen waren OTA (30 Registrierungen). Da es erst 30 Registrierungen der OTA gibt, sind in diesem Factsheet keine weiteren Auswertungen dazu enthalten.

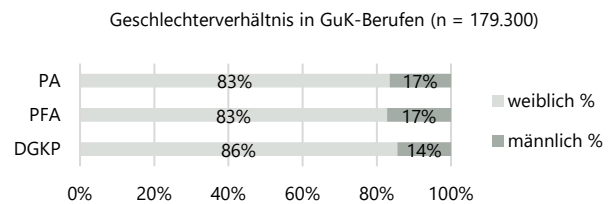
¹ Mit Stand 31. 12. 2023 wurden 277 Personen mit Berufsberechtigungen in zwei Berufen mit Registrierungspflicht gemäß Gesundheitsberuferegister-Gesetz erfasst. Nähere Informationen sind im GBR-Jahresbericht 2023 zu finden.

Gesundheits- und Krankenpflegeberufe

Die Zahl der Registrierungen in allen **Gesundheits- und Krankenpflegeberufen (DGKP, PFA, PA)** stieg im Gesundheitsberuferegister insgesamt um vier Prozent von 172.507 auf 179.300.

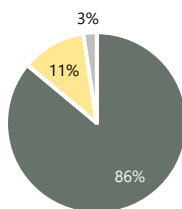
+6.793↑
+4%↑

Die Zahl **registrierter Diplomierter Gesundheits- und Krankenpfleger:innen** stieg um drei Prozent von 108.804 auf 111.566. In der **Pflegefachassistenz** stieg sie um 35 % von 4.803 auf 6.500 und in der **Pflegeassistenz** um vier Prozent von 58.900 auf 61.234.

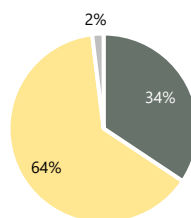


Die **drei am häufigsten angegebenen Settings²**, in denen Angestellte aller drei GuK-Berufe tätig sind, sind Krankenanstalten (52 %), stationäre Pflegeeinrichtungen / Tageszentren (29 %) und mobile Dienste (8 %). Nachstehend findet sich eine Zusammenstellung der Berufsqualifikationen in den drei häufigsten Settings. DGKP bilden mit 86 Prozent den größten Anteil der GuK-Berufsangehörigen im Setting Krankenhaus. In allen anderen Settings sind PA jene Berufsgruppe mit dem höchsten Anteil. Weil das Berufsbild der PFA erst seit wenigen Jahren besteht, ist der Anteil dieser Berufsgruppe in allen Settings noch niedrig.

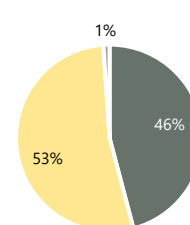
Krankenanstalten (n = 75.539)



Stationäre Pflegeeinrichtungen / Tageszentren (n = 42.576)

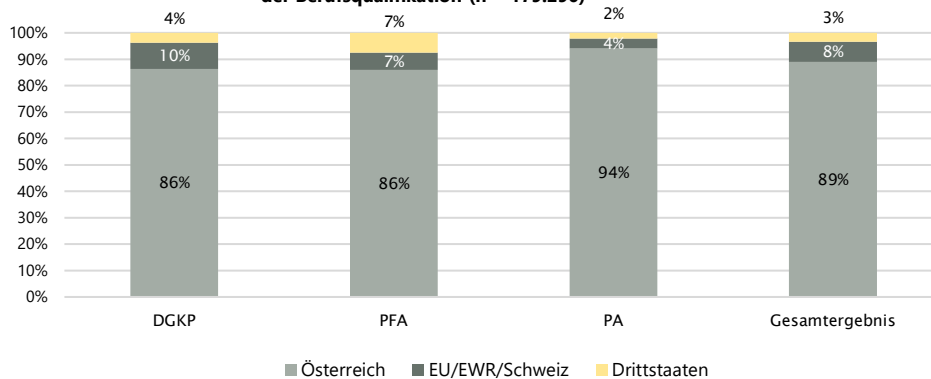


mobile Dienste (n = 11.870)



■ DGKP ■ PA ■ PFA

Ausbildungsabschlüsse in den GuK-Berufen nach Herkunftsland der Berufsqualifikation (n = 179.296)

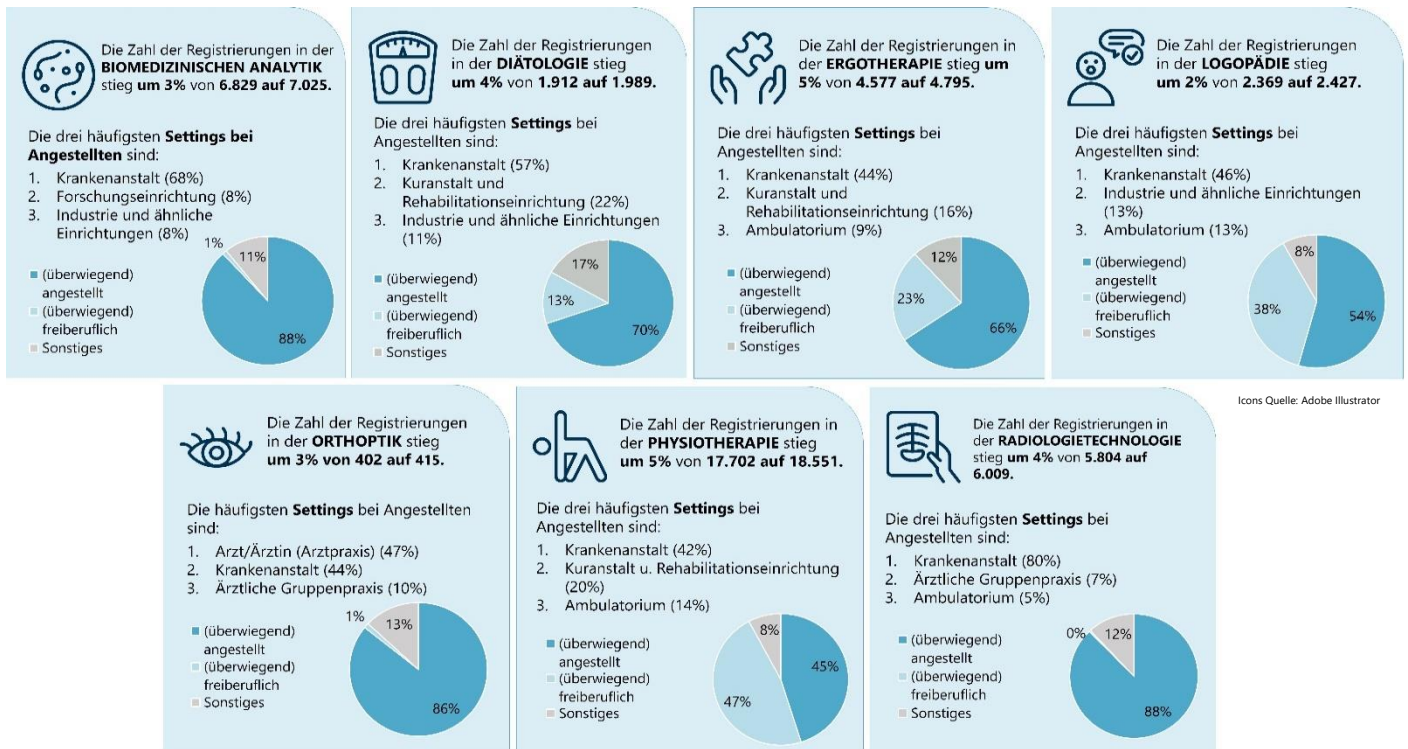


² Die Informationen über das Setting stammen von einer freiwilligen Selbstangabe der Berufsangehörigen. Daher können über das GBR nur Tendenzen beschrieben werden, aber keine vollständigen bzw. aktuellen Aussagen getroffen werden.

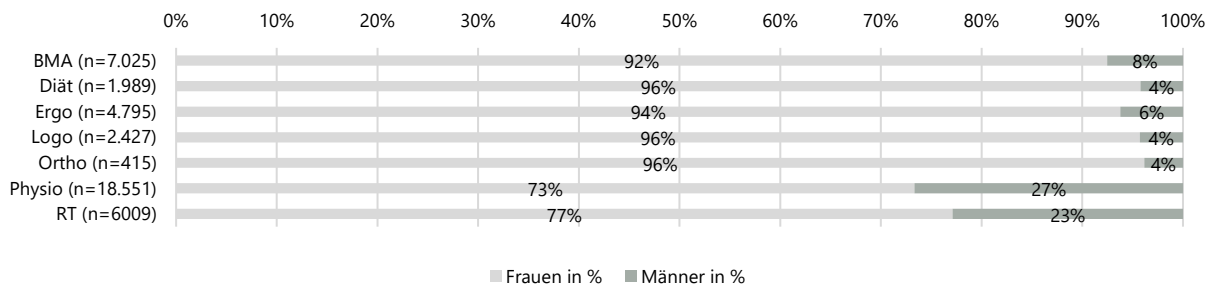
Gehobene medizinisch-technische Dienste (MTD)

Die Zahl der Registrierungen in allen **MTD-Berufen** (Biomedizinische Analytik, Diätologie, Ergotherapie, Logopädie, Orthoptik, Physiotherapie, Radiologietechnologie) stieg im Gesundheitsberuferegister insgesamt im Vergleich zum Vorjahr **um vier Prozent** von **39.595 auf 41.211**.

+1.616↑
+4%↑



Geschlechterverhältnis in den MTD-Berufen (n = 41.184)



Datenquelle des vorliegenden Factsheets:

Pilwarsch, Johanna; Zach, Monika; Gruböck, Anna; Mathis-Edenhofer, Stefan; Wallner, Alexander; Cartaxo, Ana; Gyimesi, Michael (2024): Jahresbericht Gesundheitsberuferegister 2023. Gesundheit Österreich, Wien

Zitiervorschlag: Pilwarsch, Johanna; Mathis-Edenhofer, Stefan; Cartaxo, Ana; Gyimesi, Michael (2024): Gesundheitsberufe in Österreich – Zahlen und Fakten aus dem Gesundheitsberuferegister (Stand 31. 12. 2023). Factsheet. Gesundheit Österreich, Wien